

BEZROBOCIE REJESTROWANE

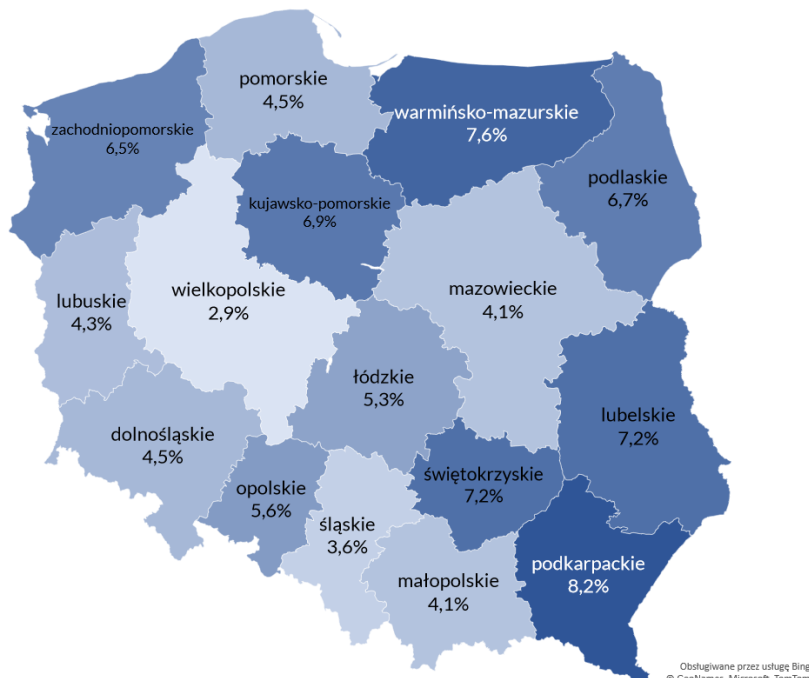
raport miesięczny 6/2024

W końcu czerwca 2024 r. w urzędach pracy zarejestrowanych było 762,2 tys. bezrobotnych, czyli o 21,4 tys. (tj. 2,7%) mniej niż w końcu czerwca 2023 r. W odniesieniu do poprzedniego miesiąca liczba bezrobotnych spadła o 14,5 tys. (1,9%), co oznacza, że miesięczna dynamika spadku była słabsza niż w czerwcu ubiegłego roku.

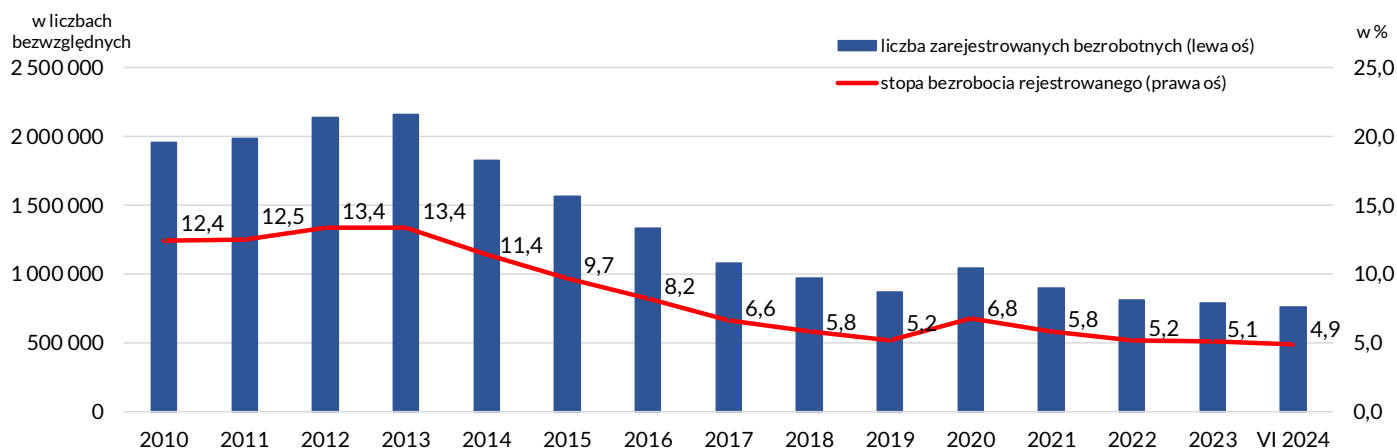
Stopa bezrobocia rejestrowanego w końcu czerwca 2024 r. wyniosła 4,9%, czyli spadła o 0,1 punktu procentowego w odniesieniu do wcześniejszego miesiąca. W porównaniu do czerwca 2023 r. spadła o 0,2 pp.

Stopa bezrobocia w końcu czerwca br. kształtowała się w przedziale od 2,9% w województwie wielkopolskim do 8,2% w podkarpackim. Najniższą wartość osiągnęła w Katowicach oraz powiecie poznańskim (1,0%), a najwyższą w powiecie sztydlowieckim (22,9%).

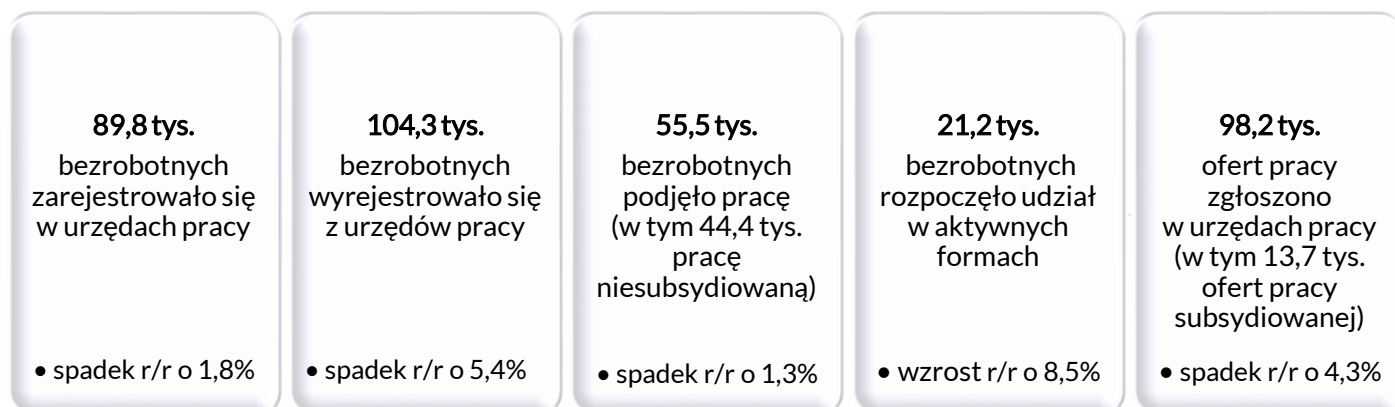
Stopa bezrobocia rejestrowanego wg. województw
w końcu czerwca 2024 r.



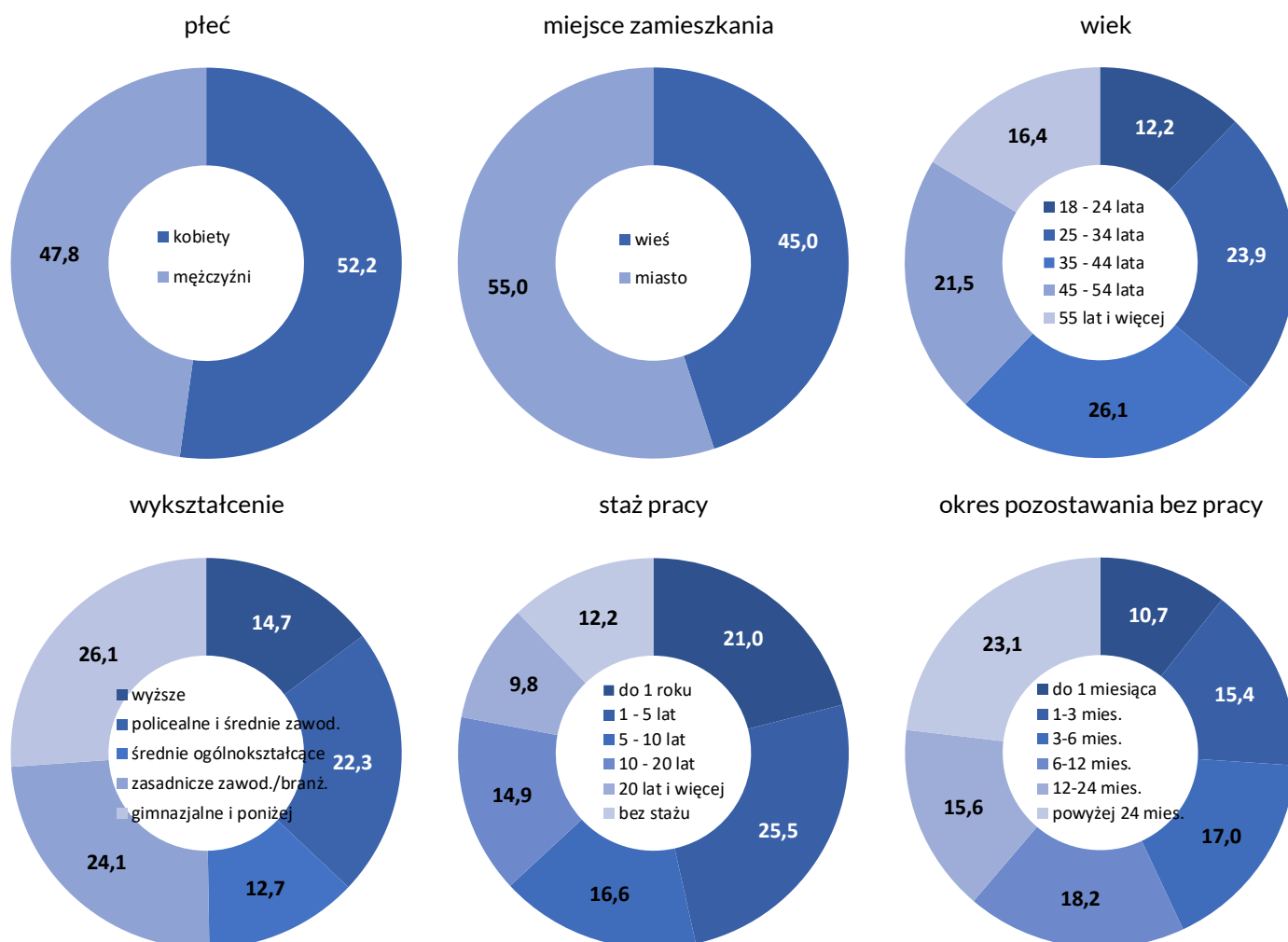
Liczba zarejestrowanych bezrobotnych i stopa bezrobocia w końcu okresu sprawozdawczego



Bilans bezrobotnych i ofert pracy w czerwcu 2024 r.



Struktura zarejestrowanych bezrobotnych w końcu czerwca 2024 r. (%)



Wybrane kategorie bezrobotnych w końcu czerwca 2024 r.

Zakres		Bezrobotni		wzrost/spadek rok do roku
		w osobach	w %	
Ogółem		762 161	100,0	-2,7
z ogółem	kobiety	397 626	52,2	-5,0
	z prawem do zasiłku	117 965	15,5	-0,8
	zamieszkali na wsi	342 611	45,0	-3,6
	zwolnieni z przyczyn dotyczących zakładu pracy	32 201	4,2	-3,4
	do 30 roku życia	178 078	23,4	-3,3
	w tym do 25 roku życia	92 924	12,2	-0,1
	długotrwale bezrobotni	372 872	48,9	-4,4
	powyżej 50 roku życia	202 528	26,6	-3,3
	posiadający co najmniej jedno dziecko do 6 roku życia	118 931	15,6	-10,6
	posiadający co najmniej jedno dziecko niepełnosprawne do 18 r. ż.	1 696	0,2	-2,0
	z niepełnosprawnościami	60 821	8,0	1,9